

Kurzanleitung zum Start einer Netviewer-Sitzung


Bauen Sie innerhalb von Sekunden weltweit eine sichere Verbindung zu einem entfernten Computern über das Internet auf.

Für eine Netviewer-Sitzung brauchen Sie:


- **Netviewer Support Beraterprogramm**
Download auf www.netviewer.com
- **Netviewer Support Teilnehmerprogramm**
Ihre Sitzungspartner erhalten das kostenlose Programm auf www.netviewer.com
- **Internetzugang** auf Berater- und Teilnehmerseite



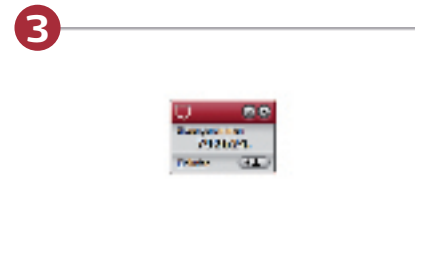
Aufbau einer Netviewer-Sitzung:



Beraterprogramm starten.



Im Startdialog auf **Sitzung starten** klicken.



Es wird eine Sitzungsnummer eingeblendet.



Die Sitzungsnummer an den Teilnehmer übermitteln z.B. per E-Mail, Skype oder Telefon.



Der Teilnehmer startet das Teilnehmerprogramm.



Der Teilnehmer gibt die Sitzungsnummer ein und klickt auf **Verbinden**. Die Netviewer-Sitzung ist gestartet.

Netviewer Support bereits ab **29,90 €**
Im Netviewer-Shop erhältlich: shop.netviewer.com